



FINDE DEINEN BERUF

دليل التعامل للتلاميذ وأولياء الأمور

البرنامج الحكومي للتوجيه المهني في ولاية ساكسونيا-أنهالت

BRAFO – اختيار المسار المهني والاقتراب منه بشكل صحيح، والحصول على التوجيه في وقت

مبكر

Gefördert durch:



Bundesministerium
für Forschung, Technologie
und Raumfahrt

Bildungsketten



Bundesagentur für Arbeit



SACHSEN-ANHALT



Kofinanziert von der
Europäischen Union

هيئة التحرير

الإصدار: 2025/12

صادر عن:

وزارة العمل والشؤون الاجتماعية والصحة والمساواة في ولاية ساكسونيا-أنهالت

Turmschanzenstraße 25

39114 Magdeburg

www.brafo.sachsen-anhalt.de

بالتعاون مع المديرية الإقليمية في ساكسونيا-أنهالت-تورينغن، والوكالة الاتحادية للعمل، ووزارة التعليم في ولاية ساكسونيا-أنهالت.

إعداد:

Forschungsinstitut Betriebliche Bildung (f-bb) gGmbH

Rollnerstraße 14

90408 Nürnberg

www.f-bb.de



يرجى إرسال التعليقات والاقتراحات لتعديل هذا الدليل أو استكماله إلى:

info-brafo@f-bb.de

المحتوى

4.....	مقدمة
7.....	1 أولياء الأمور يدعمون برنامج BRAFO
7.....	1.1 الأدوار والمسؤوليات
8.....	1.2 شبكات التواصل في برنامج BRAFO
9.....	1.3 بطاقة اختيار المسار المهني
11.....	2 ما برنامج BRAFO؟
11.....	2.1 فيم يساعدك برنامج BRAFO؟
12.....	2.2 كيف يُجرى برنامج BRAFO؟
29.....	3 عرض الملحقات
31.....	ملاحظاتك الخاصة

مقدمة

التلاميذ الأعزاء،
أعزائي الآباء وأولياء الأمور،

بدء الحياة المهنية يمثل تحديًا كبيرًا، وذلك نظرًا لكثرة فرص التدريب المهني التي تتجاوز 600 فرصة، مما يجعل العثور على الفرصة المناسبة أمرًا صعبًا.

يمكن للتوجيه المهني الدقيق، بل من المؤكد أنه يدعمكم، أعزائي التلاميذ، في الانتقال من المدرسة إلى التدريب المهني. كل ذلك يقدمه برنامج التوجيه المهني على مستوى ولاية ساكسونيا-أنهالت "BRAFO" - التوجه الصحيح لاختيار المسار المهني والتوجيه المبكر"، وهو مبادرة مشتركة تُقدمها وزارة العمل والشؤون الاجتماعية والصحة والمساواة في ساكسونيا-أنهالت، ووزارة التعليم في ساكسونيا-أنهالت، والمديرية الإقليمية لوكالة العمل الاتحادية في ساكسونيا-أنهالت-تورينغن. يتكوّن البرنامج من خمس مراحل متسلسلة. وتبدأ الرحلة في الصف الدراسي السابع وتُقدّم لحضور جلسة إرشاد مهني في وكالة التوظيف.

وفي إطار برنامج BRAFO، يمكنكم، أيها الطلاب الأعزاء، استكشاف مجموعة واسعة من مجالات الأعمال واكتساب نظرة ثاقبة على مختلف المهن. حيث يختبرون العمليات والإجراءات التشغيلية في الشركات بشكل مباشر. لماذا لا تراقبون فني الإلكترونيات في جولة تفتيش فنية في مستودع آلي برفوف عالية باستخدام حاسب لوحي؟ أو تقضون يومًا في دار لرعاية المسنين مع ممرضة متخصصة في رعاية المسنين وروبوت الرعاية الخاص بها؟

يقدم هذا الدليل لمحة موجزة عن برنامج BRAFO وخطواته الخمس: استكشاف الاهتمامات، وزيارات الشركات، وورش العمل، والتدريب العملي، وأداة Check-U للاستكشاف.

كما تجدون أعزائي الآباء وأولياء الأمور، نصائح وأمثلة حول كيفية دعم طفلكم في برنامج BRAFO. ويوضح الدليل دوركم في عملية التوجيه المهني. ويسلط الضوء على الجوانب الرئيسية للتعاون مع المدارس والشركات ومقدمي خدمات التدريب في برنامج BRAFO.

نتمنى لكم كل النجاح والتوفيق في الحصول على التوجيه المهني الجماعي والناجح!



ماركوس بيرنر

رئيس مجلس إدارة المديرية الإقليمية لوكالة العمل الاتحادية في ولاية ساكسونيا-أنهالت-تورينغن



إيفا فويسنر

وزيرة التعليم في ولاية ساكسونيا-أنهالت




بيترا غريم-بيني


وزيرة العمل والشؤون الاجتماعية والصحة والمساواة في ولاية ساكسونيا-أنهالت


ماغدبورغ، في فبراير 2022

ملاحظة حول الدليل:

تشير الأشرطة الملونة على جانب الصفحة إلى الصفحات المهمة لكم في

 الدليل بوصفكم الطلاب،

 ولآبائكم وأولياء أموركم

 و لكليهما أيضًا.

تحصلون بذلك على تصور عمّا يحدث في كل خطوة ومعرفة من يدعمكم.

في نهاية الدليل، ستجدون أيضًا نظرة عامة على الوثائق المهمة المستخدمة في برنامج BRAFO.

الفصل رقم 1

أولياء الأمور يدعمون برنامج BRAFO

1 أولياء الأمور يدعمون برنامج BRAFO

أعزائي الآباء، وأولياء الأمور، دوركم محوري في التوجيه المهني لطفلكم. يمكنكم التأثير بصورة إيجابية على اهتمامات وحوافز وثقة طفلكم في نفسه، ودعم مآثرته خلال عملية التوجيه المهني. في الأغلب يكون رأيكم مهمًا، وتكون لنصائحكم أهمية أكبر من نصائح الأصدقاء والمعارف.

يقوم برنامج BRAFO على مبدأ إشراك جميع الأطراف بفعالية في عملية التوجيه المهني. لذلك، فإننا ندعوكم بشدة للمشاركة في اجتماعات الآباء والمعلمين والفعاليات المقدمة لهم. ادمعوا طفلكم ووجهوه في رحلة التوجيه المهني. شاركوا تجاربكم وروايتكم الشخصية حول الخيارات المهنية وعملكم اليومي مع المدرسة ومقدم خدمات التدريب في برنامج BRAFO خلال المناقشات.

1.1 الأدوار والمسؤوليات

في دورك بصفتك مرافقًا، يمكنك

- ✓ تحفيز طفلك،
- ✓ وتعزيز اهتماماته وخطته،
- ✓ وتشجيعه على تجربة أشياء جديدة واستكشاف مهن مختلفة دون تحيز،
- ✓ ودعمه في إيجاد فرص تدريب أو تلمذة مهنية.

لا ينبغي استبعاد أي مهنة لمجرد أنها تُعتبر مهنة للنساء أو مهنة للرجال. تحدث مع طفلك مبكرًا، مستخدمًا شعار: "توجد العديد من الخيارات المهنية المختلفة". أظهر اهتمامك بأفكاره وتطلعاته المهنية. الإنصات الفعال عندما يتحدث طفلك عن تجاربه في التوجيه المهني لا يقل أهمية عن الإجابة على أسئلته حول مسارك المهني.

هذا الدليل يشرح أولاً خطوات برنامج BRAFO الخمس. وتضم كل خطوة مهمة أو لغزًا أو اختبارًا. وبهذه الطريقة، يمكنك دعم طفلك في التحضير وإثارة فضوله في الوقت نفسه. اقرأ كل فصل مع طفلك وحلًا المهمة أو اللغز سويًا.

1.2 شبكات التواصل في برنامج BRAFO

بصفتكم الآباء وأولياء الأمور، فإن لديكم خبرة في سوق العمل والحياة المهنية. لماذا لا تستخدمون هذه الخبرة في عملية اختيار طفلكم لمساره المهني؟

كلما ازداد اطلاع الطفل على مختلف المهن، فإنه يُصبح أكثر استعدادًا لاتخاذ قراره. لماذا لا تشركون شبكة معارفكم العائلية والمهنية في ذلك؟ عرّفوا طفلكم على أقاربه أو معارفه لمناقشة الخيارات المهنية. ربما يستطيع هؤلاء الأشخاص أيضًا المساعدة في إيجاد فرصة تدريب مناسبة في الخطوتين الثالثة والخامسة من برنامج BRAFO.

يتميز التعاون الجيد في برنامج التوجيه المهني في برنامج BRAFO بينك وبين المدرسة ومقدمي التدريب في برنامج BRAFO والشركات وخدمة التوجيه المهني التابعة لوكالة العمل بما يلي

- ✓ تبادل المعارف والمعلومات مع الآخرين،
- ✓ التعاون لتعزيز دوافع طفلكم وثقته بنفسه خلال التوجيه المهني،
- ✓ مناقشة تجارب طفلكم وآرائه معًا.

1.3 بطاقة اختيار المسار المهني

بطاقة اختيار المسار المهني توثق كافة التجارب والنتائج المجمعة في عملية التوجيه المهني، بما في ذلك خطوات برنامج BRAFO الخمس. يتيح ذلك لك ولطفلك، والمعلمين، وللمتخصصين العاملين لدى مقدم خدمات التدريب في برنامج BRAFO، متابعة تقدم طفلك وتحديد ميوله ونقاط قوته.

ساعد طفلك في ملء بطاقة اختيار المسار المهني بحرص وحفظ جميع الشهادات والوثائق فيها.

يستلم طفلك بطاقة اختيار المسار المهني من المتخصصين التابعين لمقدمي خدمات التدريب في برنامج BRAFO في الصف السابع. وسيجري شرح محتوى الوثيقة أثناء تسليمها.

للمزيد من المعلومات حول بطاقة اختيار
المسار المهني، يُرجى زيارة الرابط التالي:



الفصل رقم 2

ما برنامج BRAFO؟

2 ما برنامج BRAFO؟

برنامج BRAFO هو برنامج التوجيه المهني الحكومي في ولاية ساكسونيا-أنهالت. ويشير الاختصار إلى: اختيار المسار المهني المناسب والتوجيه المبكر، وهو موجه إلى جميع الطلاب بدءًا من الصف الدراسي السابع. يتكون برنامج BRAFO من خمس خطوات، تنقسم بين المرحلتين النظرية والعملية.

إذا كنت أنت وأبائك ترغبون في معرفة المزيد عن برنامج BRAFO: يمكنكم مشاهدة الفيديو التوضيحي والاطلاع على المزيد من المعلومات على الموقع الإلكتروني www.brafo.sachsen-anhalt.de.

انقر هنا لمشاهدة الفيديو التوضيحي:



2.1 فيمَ يساعدك برنامج BRAFO؟

برنامج BRAFO يدعمك في معرفة،

- ✓ الأمور التي تهتمك،
- ✓ والأمور التي تجيدها،
- ✓ والمهام التي تستمتع بها وكذلك
- ✓ المهن المناسبة لك.

يُتيح لكم برنامج BRAFO فرصة لتجربة مهام وأنشطة مهنية متنوعة. كما يساعدكم المعلمون والمتخصصون لدى مقدم خدمات التدريب في برنامج BRAFO على استكشاف اهتماماتكم ونقاط قوتكم. يهدف برنامج BRAFO إلى تشجيعك على تأمل تجاربك ومناقشتها مع والديك أو أولياء أمورك. تحدث إليهم، وأخبرهم بما مررت به في كل خطوة من خطوات برنامج BRAFO، وما استمتعت به، والمجالات المهنية التي ترغب في تجربتها.

2.2 كيف يُجرى برنامج BRAFO؟

يتكون برنامج BRAFO من خمس خطوات.

لقد وصلت الآن
هنا.



الخطوة رقم 5: الصف الدراسي التاسع ثاني تدريب مهني.	الخطوة رقم 4: الصف الدراسي التاسع أداة الاستكشاف Check-U.	الخطوة رقم 3: الصف الدراسي الثامن أول تدريب مهني.	الخطوة رقم 2: الصف الدراسي الثامن أيام ورش العمل أو اكتشاف الشركات.	الخطوة رقم 1: الصف الدراسي السابع اكتشاف الاهتمامات والمهارات
--	--	---	--	--

الخطوة رقم 1: اكتشاف الاهتمامات والمهارات

تبدأ رحلتك في التوجيه المهني في الصف الدراسي السابع باستكشاف اهتماماتك ومهاراتك. وعلى مدار ستة أيام، سنكتسب نظرة شاملة على العالم المهني المتنوع.

اليوم الأول

في اليوم الأول، سيُشرح لك مقدم خدمات التدريب التابع لبرنامج BRAFO البرنامج بالتفصيل. وستتعرف على أربعة أنماط حياة واتني عشر مجالاً من مجالات الأعمال (TF)، والتي يمكنك تجربتها واكتساب الخبرة فيها خلال الأيام التالية. ربما تعلم أن هناك العديد من عروض العمل المثيرة التي تكمن وراء كل مجال من مجالات الأعمال، أليس كذلك؟ يمكنك الاطلاع على جميع أنماط الحياة ومجالات الأعمال في برنامج BRAFO في الجدول التالي أو على موقع BRAFO الإلكتروني www.brafo.sachsen-anhalt.de.

اطلع على الجدول مع والديك أو أولياء أمورك. واسألهم إن لم تفهم إحدى الكلمات أو إذا كانت لديك أسئلة عن المهن ذات الصلة.

نمط الحياة I: البشر والطبيعة / التكنولوجي

مجال الأعمال 1: تصنيع ومعالجة وإصلاح الماكينات والتحكم بها
مجال الأعمال 2: زراعة النباتات وتربية الحيوانات
مجال الأعمال 3: استخراج وتوزيع المواد الخام، وتشكيل البيئة



نمط الحياة II: البشر والتعامل مع الآخرين

مجال الأعمال 4: مساعدة الأشخاص والرعاية والعلاج الطبي والتجميلي
مجال الأعمال 5: التربية والتدريب والتدريس
مجال الأعمال 6: التأمين والحماية والإنقاذ وتنظيم حركة المرور



نمط الحياة III: البشر والثقافة

مجال الأعمال 7: الدعاية وإقناع الأشخاص بالأفكار والمنتجات
مجال النشاط 8: الاستضافة والإقامة وإعداد الطعام
مجال الأعمال 9: العمل في المجالات الفنية والكتابية والترفيه



نمط الحياة IV: البشر والمعلومات/المعارف

مجال الأعمال 10: معالجة البيانات وإنشاء رسومات فنية وتقديم المشورة والإبلاغ بالمعلومات
مجال الأعمال 11: الفرز والتعبئة والتحميل والتسويق والبيع
مجال الأعمال 12: القياس والاختبار والفحص والمراقبة



صورة 1: أنماط الحياة ومجالات الأعمال

انقر هنا للوصول إلى الخطوة الأولى على
موقع BRAFO:



يساعدكم تقسيم البرنامج إلى أنماط الحياة ومجالات الأعمال على التعرف على نطاق أوسع من المهن. في نهاية اليوم الأول، ستختارون مجال أعمال واحد لكل نمط من أنماط الحياة.

أمر هام: لن تُعرض أي مهن محددة في الخطوة الأولى من برنامج BRAFO. سيتم ذلك في الخطوات التالية.

اليوم الثاني حتى الخامس

أي مجال من مجالات الأعمال يناسبني، أي مجال سأختاره؟ ربما فكرتَ أيضًا فيما تستمتع بفعله في وقت فراغك: الأشغال اليدوية، أو ألعاب الكمبيوتر، أو الخبز، أو إصلاح دراجتك، أو ببساطة قضاء الوقت في الهواء الطلق. في ورش عمل مقدمي خدمات التدريب لدى برنامج BRAFO، ستستكشف مجالات الأعمال التي اخترتها في اليوم الأول. ستكتسب رؤى قيمة وتصنع تذكاراتًا صغيرًا لتقدمه لوالديك.

اليوم السادس

في اليوم السادس، يُجرى تقييمًا للمهارات. هذا المصطلح، الذي قد يبدو معقدًا بعض الشيء، يشمل لعبة أسئلة وأجوبة شيقة على الحاسب. وفي هذه اللعبة، يجري تقييم مهاراتك واهتماماتك: "أنا بارع في..."، "أفضل القيام بذلك...". بعد تقييم المهارات، يجري جمع نتائجك وتقييمها. سترجع معك المختص لدى مقدم خدمات التدريب في برنامج BRAFO النتائج، وستقرران سويًا ما تُريدون القيام به في المرحلة الثانية من برنامج BRAFO. يمكنك الاختيار بين استكشاف الشركة أو حضور ورش العمل. ناقش هذا الأمر مع والديك أيضًا.

ستجرى مناقشة لنتائج تقييم مهاراتك وتجاربك خلال أيام مناقشة الاهتمامات. بعد ذلك، ستتلقى توصية بشأن المرحلة الثانية من برنامج BRAFO - ورش العمل أو استكشاف الشركة.



الأباء الأعزاء، نرجو منكم دعم طفلكم في استكشاف اهتماماته ونقاط قوته دون أي أحكام مسبقة. يضم كل مجال من مجالات الأعمال العديد من الصناعات والقطاعات. على سبيل المثال، ناقشوا تجارب طفلكم في كل يوم من أيام هذه المرحلة الأولى. ما الذي استمتع به تحديدًا ولماذا؟ ما الذي لم أعجبك كثيرًا ولماذا؟

خلال هذه المرحلة من استكشاف الخبرات، لا توجد نتيجة "جيدة" أو "سيئة". حيث يُقيّم طفلك، بناءً على اهتماماته، ما يرغب في تجربته وما يُجيده بالفعل. إذا لزم الأمر، تحدث إلى المختصين لدى مقدمي خدمات التدريب في برنامج BRAFO للحصول على توصية بشأن الخطوة التالية في برنامج BRAFO.

المهمة 1

خلال أيام BRAFO في الخطوة الأولى، يمكنك التعرف على العديد من الأشياء وتجربتها بنفسك. لقد دَوَّنْتُ كل الأشياء التي يمكنك القيام بها. أوه، لا، لقد كنتُ سريعًا جدًا. ونسيت بعض الحروف. هل يمكنك إعادتها في المكان الصحيح؟ اطلب المساعدة من والديك.



s gen b c en
fe en mes n
am om ter ar iten
k chen fr sie n
c i l l e r e p u s o k b e

لقد وصلت الآن
هنا.



الخطوة رقم 5: الصف الدراسي التاسع ثاني تدريب مهني.	الخطوة رقم 4: الصف الدراسي التاسع أداة الاستكشاف .Check-U	الخطوة رقم 3: الصف الدراسي الثامن أول تدريب مهني.	الخطوة رقم 2: الصف الدراسي الثامن أيام ورش العمل أو استكشاف الشركات.	الخطوة رقم 1: الصف الدراسي السابع اكتشاف الاهتمامات والمهارات
--	--	---	---	--

في الخطوة الثانية، ستبدأ إما باستكشاف إحدى الشركات أو بحضور أحد أيام ورش عمل. ويستمر كل منهما لمدة خمسة أيام ويُقام في الصف الدراسي الثامن.

استكشاف الشركات

هل تعرف بالفعل ما تحبه والأنشطة المهنية التي تستمتع بالقيام بها؟ عليك إبدأ المشاركة في استكشاف الشركة. أين وفي أي شركة؟ بالتعاون مع المختصين لدى مقدمي خدمات التدريب في برنامج BRAFO ووالديك، ستختار شركة تناسب نمط حياتك الموصى به. خلال الأيام الخمسة هناك، ستتعرف على المهام التي قد تكتسبها في الشركة. ستستكشف جميع أقسام الشركة وتكتسب نظرة عامة جيدة. تنقسم الشركات إلى شركات إنتاج وشركات خدمات. حيث تعمل شركات الإنتاج على إنتاج سلع في صورة منتجات مادية، مثل الطاولات أو الخبز. أما شركات الخدمات، فهي تُقدم خدمات، مثل تنظيف الملابس أو إصلاح السيارات.

وبشكلٍ تحضيرى، يمكنك سؤال والديك أو أولياء أمورك عن كيفية سير الأمور في مكان عملهم. على سبيل المثال، كيف تتعاون الأقسام المختلفة هناك؟

أيام ورش العمل

ألا تعرف بعد ما تُفضله أو الأنشطة المهنية التي تستمتع بها؟ عليك إبدأ المشاركة في أيام ورش العمل التي يُقدمها مقدم خدمات التدريب لدى برنامج BRAFO. وبناءً على نتائج الخطوة الأولى من برنامج BRAFO، ستختار المجالات المهنية التي ترغب في استكشافها بقدر أكبر من التعمق خلال أيام ورش العمل. وستكتسب فهماً شاملاً للمهام والعمليات النمطية داخل الشركة في المجالات المهنية التي اخترتها.

وتنتهي عملية استكشاف الشركة وورش العمل بجلسة نقاش:

حيث تتحدث فيها مع المختصين لدى مقدم خدمات التدريب في برنامج BRAFO حول خبراتك التي ترتبط بتجاربك في الخطوة الأولى في برنامج BRAFO. خلال هذه الجلسة، سيتم التنسيق معك بشأن الخطوات التالية، وخاصةً التدريب العملي المرتقب.

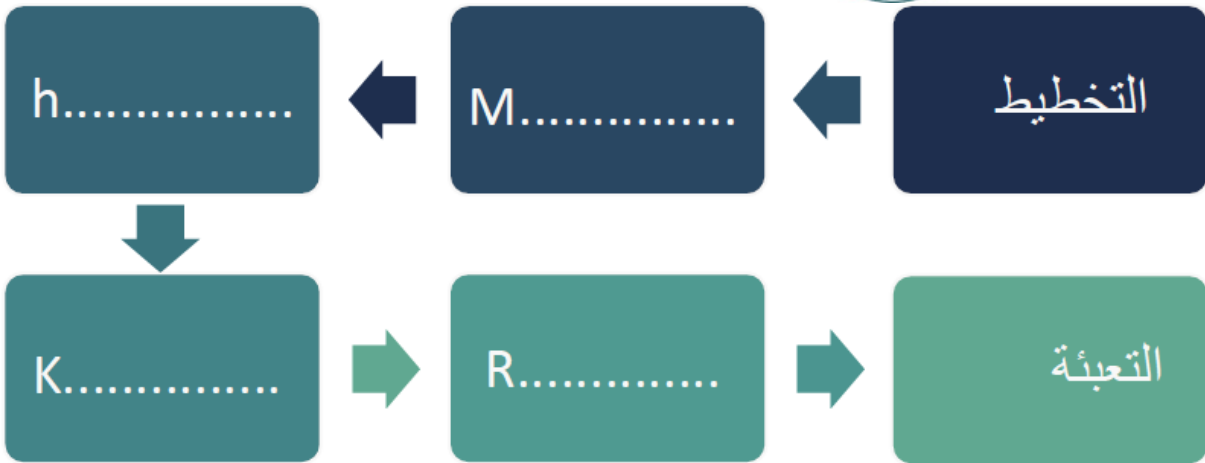


الآباء الأعماء، نرجو من طفلكم وصف تجاربه وانطباعاته من استكشاف الشركة أو أيام ورش العمل. ما الذي استمتع به؟ أين يرغب طفلك في إجراء التدريب العملي؟

المهمة 2

في الخطوة الثانية، خلال استكشاف الشركة أو ورش العمل، يمكنك الاطلاع على الأقسام المعنية داخل الشركة، على سبيل المثال، المختصة بإنتاج لعبة.

لقد زرت الشركة من قبل. أولاً، يتم التخطيط، ثم التغليف، ثم الفحص... أم يتم التغليف أولاً ثم الإنتاج؟ أعتقد أنني خلطت بينهما قليلاً. هل تعرف الترتيب لصحيح؟ سيساعدك والداك بالتأكيد!



لقد وصلت الآن
هنا.



الخطوة رقم 5: الصف الدراسي التاسع ثاني تدريب مهني.	الخطوة رقم 4: الصف الدراسي التاسع أداة الاستكشاف .Check-U	الخطوة رقم 3: الصف الدراسي الثامن أول تدريب مهني.	الخطوة رقم 2: الصف الدراسي الثامن أيام ورش العمل أو اكتشاف الشركات.	الخطوة رقم 1: الصف الدراسي السابع اكتشاف الاهتمامات والمهارات
--	--	---	--	--

وأخيراً، حان الوقت: في الخطوة الثالثة من برنامج BRAFO، ستتاح لك فرصة تجربة الأمور من خلال التدريب العملي. تذكر الخطوتين السابقتين من برنامج BRAFO. ما الذي تجيده؟ ما الذي استمتعت به؟ اختر تدريباً عملياً مناسباً. يساعدك والداك، وكذلك المعلمون، في التأكيد في إيجاد تدريب.

وللتحضير، يمكنك أنت والديك أو أولياء أمورك استخدام قائمة التحقق الصادرة عن مجموعة العمل الاتحادية "SCHULEWIRTSCHAFT" ووكالة العمل الاتحادية.

فيما يلي ستجد قائمة التحقق:



تستمر فترة التدريب العملي لمدة عشرة أيام في شركة أو مؤسسة ما. خلال هذه الفترة، ستكتسب خبرة عملية معمقة في بيئة العمل الحقيقية والتعرف على روتين التدريب، وستتعرف على سير الإجراءات في الشركة.

بعد انتهاء فترة التدريب، ستتاح لك فرصة تقييمها مع المعلمين. ركّز على نقاط قوتك ومهاراتك. في إطار التقييم، ستحدد أيضاً المواد الدراسية الأكثر أهمية لتطلعاتك المهنية.



أخبروا والديك وأولياء أمورك وأصدقاءك عن تجاربك وانطباعاتك. واسألهم عن تجاربهم خلال فترات تدريبهم العملي.

أولياء الأمور الأعماء، اطلبوا من طفلكم وصف تجاربه وانطباعاته من أول تجربة تدريب عملي له. ماذا رأى طفلك؟ ما الذي استمتع به آنذاك؟ ما الذي يرغب طفلك في معرفة المزيد عنه؟

المهمة 3

ما الوظائف المتوفرة في الشركة التي تدربت فيها؟ ما الوظائف التي أعجبتك بشكل خاص ولماذا؟
ما الذي يجب أن تتمتع به (المتطلبات والمهارات)؟ تتوفر المعلومات على موقع

.BERUFENET



انقر هنا للوصول إلى BERUFENET:



لقد وصلت الآن
هنا.



الخطوة رقم 5:
الصف الدراسي التاسع
ثاني تدريب مهني.

الخطوة رقم 4:
الصف الدراسي التاسع
أداة الاستكشاف
.Check-U

الخطوة رقم 3:
الصف الدراسي الثامن
أول تدريب مهني.

الخطوة رقم 2:
الصف الدراسي الثامن
أيام ورش العمل أو
اكتشاف الشركات.

الخطوة رقم 1:
الصف الدراسي السابع
اكتشاف الاهتمامات
والمهارات

هل ستتغير كل تجاربك السابقة في BRAFO رأسًا على عقب عندئذٍ؟ ليس تمامًا. أنت في الصف الدراسي التاسع - لذا، حان وقت الخطوة الرابعة من برنامج BRAFO. وفيها، نقوم بتلخيص وتنظيم كل ما تعلمته حتى الآن.

أولاً، ستعقد اجتماعًا مع المتخصص لدى مقدم خدمات التدريب لدى برنامج BRAFO لمناقشة

- ✓ جميع الخطوات السابقة في برنامج BRAFO،
- ✓ خبراتك المجمعة،
- ✓ اهتماماتك وميولك،
- ✓ نقاط قوتك وكفاءاتك،
- ✓ تطلعاتك المهنية.

كما ستتعرف على أداة الاستكشاف [Check-U](#) ، والتي ستجربها فورًا.

انقر هنا للوصول إلى أداة Check-U:



باستخدام أداة Check-U، ستجيب على بعض الأسئلة عبر الحاسب. وفي النهاية، لن تحصل فقط على تقييم لمهاراتك المهنية والاجتماعية، بالإضافة إلى اهتماماتك وتفضيلاتك الوظيفية، بل ستحصل أيضًا على اقتراحات لبرامج تدريب مناسبة.

يساعدك فحص Check-U على الإجابة عن الأسئلة التالية:



- ✓ ما نقاط قوتي؟
- ✓ ما الذي يتوافق مع نقاط قوتي؟
- ✓ ما المواضيع التي أجدّها مثيرة للاهتمام؟
- ✓ ما الأمور المهمة بالنسبة لي في مستقبلي المهني؟

بعد فحص Check-U، سيعقد اجتماع آخر مع أخصائي لدى مقدم التدريب التابع لبرنامج BRAFO. خلال هذا الاجتماع، ستناقش مهاراتك ونقاط قوتك والوظائف التي قد تثير اهتمامك. ويكمن الهدف من هذا الاجتماع في أن تتعرف بصورة أكبر على الوظائف المناسبة وأن تفكر في خطواتك التالية.



بعد هذا الاجتماع، ستختار الشركة التي ترغب في إجراء تدريبك الثاني فيها. ويمكنك مناقشة أفكارك مع والديك أو معلمك. ويسر مستشارك المهني في وكالة العمل تقديم المساعدة إذا رغبت في ذلك.

أولياء الأمور الكرام، نرجو منكم أن تطلبوا من طفلكم وصف تجربته مع استخدام أداة الاستكشاف. ما الذي استمتع به؟ ما المهارات والقدرات التي يمكنه توظيفها في الخطوة التالية من برنامج BRAFO، وهي التدريب العملي الثاني؟ أين يرغب طفلك في إجراء التدريب العملي؟

المهمة 4

يشجعك برنامج BRAFO أيضًا على التفكير في نقاط قوتك واهتماماتك.

في البداية، لم أكن متأكدًا تمامًا من كيفية تصور الأمر. لذا، طرحت على والديّ أسئلة متنوعة، وسألتهما عن تجاربهما خلال الأسبوع الماضي. لماذا لا تسأل والديك وتري إن كانت هذه الأسئلة ستثير بعض الأفكار لديك!



ما الذي استمتعت به؟
ما التجارب التي مررت بها؟
أين استطعت توظيف نقاط قوتك؟
ما الذي كنت تريد أن يكون مختلفًا؟
ماذا تعلمت؟

الخطوة رقم 5: التدريب العملي الثاني

وصلت الآن إلى الخطوة الأخيرة في برنامج BRAFO: التدريب العملي الثاني.

لقد وصلت الآن
هنا.



الخطوة رقم 5:
الصف الدراسي التاسع
ثاني تدريب مهني.

الخطوة رقم 4:
الصف الدراسي التاسع
أداة الاستكشاف
Check-U.

الخطوة رقم 3:
الصف الدراسي الثامن
أول تدريب مهني.

الخطوة رقم 2:
الصف الدراسي الثامن
أيام ورش العمل أو
اكتشاف الشركات.

الخطوة رقم 1:
الصف الدراسي السابع
اكتشاف الاهتمامات
والمهارات

ما مررت به خلال برنامج BRAFO أثارك. لقد قمت بتجربة العديد من مجالات الأعمال المختلفة. ربما أعجبتك بعضها أكثر من غيرها. لقد تعرفت على شركات مختلفة وتعرفت على سير العمليات فيها. تمنحك الخطوة الأخيرة من برنامج BRAFO فرصة أخرى للتفكير مليًا فيما إذا كانت الأنشطة المهنية أو برامج التدريب المهني التي وجدتها مثيرة للاهتمام حتى الآن مناسبة لك.

استعد جيدًا للتدريب العملي، والذي يُجرى في الصف الدراسي التاسع، بالتعاون مع والديك. استخدم الوثائق التي جمعتها في بطاقة اختيار المسار المهني. بدعم من معلمك وأبائك، ستجد تدريبًا عمليًا مناسبًا. قد يُقدّم لك أصدقاؤك أو إخوانك نصائح حول فرص التدريب العملي المميزة في منطقتك.

يستمر التدريب العملي في إحدى الشركات لمدة عشرة أيام. استغل هذا الوقت لتوسيع تصوراتك وخبراتك في العمل والتدريب العملي. اسأل مشرفك في التدريب العملي عن محتوى التدريب وسير العمليات داخل الشركة.

بعد انتهاء التدريب، ستتاح لك فرصة مناقشته مع معلمك أو والديك. ناقش في هذه الخطوة تجاربك من جميع خطوات برنامج BRAFO. واحرص على الاستفادة من الاستشارة التي يقدمها مستشارك المهني من وكالة العمل. فهو يساعدك في التخطيط لمسيرتك المهنية المستقبلية.



أولياء الأمور الأعزاء، ينتهي برنامج BRAFO مع بدء التدريب العملي الثاني. استمروا في دعم طفلكم خلال اختيار المسار المهني والتقديم للوظيفة أثناء مرحلة الانتقال من المدرسة إلى العمل. استفيدوا من الخدمات التي يقدمها المستشارون المهنيون في وكالة العمل، والذين يقدمون المساعدة والدعم في إيجاد واختيار التدريب المهني المناسب.

المهمة 5

أوشك برنامج BRAFO على الانتهاء، وأخيرًا سأتقدم للحصول على فرصة تدريب.
ولذلك، سأقوم بتجهيز ملف التقديم الخاص بي: قائمة المشتريات، والأفلام، وقائمة الأغاني
المفضلة...

ماذا؟ كيف؟ ما الذي لا ينتمي إلى ذلك؟
هل يمكنك أنت ووالديك المساعدة في تجهيز ملف التقديم؟



أخيرًا: ما الأسئلة التي لا تزال
تريد طرحها؟
ما الذي ترغب في مناقشته مع
مستشارك المهني؟

Die fünf
#BRAFO
Schritte:



السؤال 1:

السؤال 2:

السؤال 3:

السؤال 4:

السؤال 5:

3 عرض الملحقات

يقدم هذا الفصل نظرة عامة على المواد المستخدمة في برنامج BRAFO. ستحصل أنت أو طفلك على بعض المواد من مقدمي خدمات التدريب في برنامج BRAFO و/أو المدارس. سيحصل طفلك على شهادات مشاركة في برنامج BRAFO بعد إتمام كل خطوة من خطوات البرنامج. للمزيد من المعلومات، تفضل بزيارة موقع BRAFO: www.brafo.sachsen-anhalt.de.




#BRAFO
FRÜHE DENKEN BEWERT

Vereinbarung zur Betriebserkundung

Im Rahmen des Programms „BRAFO - Berufswahl Richtig Angehen Frühzeitig Orientieren“ wird für eine Betriebserkundung

zwischen dem

Betrieb
(Name und Adresse)
vertreten durch

optionale Angaben

und dem

Projektträger
(Name und Adresse)
vertreten durch

und der/dem

Schülerin/ Schüler
(Name, Vorname)
der Schule
(Name der Schule)

nachstehende Vereinbarung geschlossen.

Hierdurch wird kein Ausbildungsverhältnis im Sinne des Berufsbildungsgesetzes bzw. kein Arbeitsverhältnis eingegangen.


Gefördert durch
Ministerium für Bildung, Wissenschaft und Kultur
Sachsen-Anhalt


Bündelungspartner
Bundesagentur für Arbeit


SACHSEN-ANHALT


Kofinanziert von der
Europäischen Union

Das Landesberuforientierungsprogramm „BRAFO – Berufswahl Richtig Angehen Frühzeitig Orientieren“ wird gefördert aus Mitteln der Europäischen Union des Landes Sachsen-Anhalt, aus Mitteln der Bundesagentur für Arbeit sowie durch das Bundesministerium für Forschung, Technologie und Raumfahrt im Rahmen der Initiative Bildungsketten.

اتفاقية التدريب العملي، على سبيل المثال، لاستكشاف الشركة



Bericht zur Betriebserkundung für Schülerinnen und Schüler

Name der Schülerin/ des Schülers: _____ Klasse: _____

Schule: _____

Betriebserkundung:
vom _____ bis zum _____



Bitte achte darauf, dass Du diesen Bericht täglich ausfüllst.
Die beiden letzten Seiten füllst du am letzten Tag aus.



Das Landesberufsorientierungsprogramm „BRAFO – Berufswahl Richtig Angehen Frühzeitig Orientieren“ wird gefördert aus Mitteln der Europäischen Union des Landes Sachsen-Anhalt, aus Mitteln der Bundesagentur für Arbeit sowie durch das Bundesministerium für Forschung, Technologie und Raumfahrt im Rahmen der Initiative Bildungsketten.

1

تقرير في الخطوة الثانية من نموذج برنامج BRAFO، على سبيل المثال، عن استكشاف الشركة



Teilnahmebescheinigung

Die Schülerin / Der Schüler
-Vorname- -Zuname-

aus der Schule
-Schulname-

hat vom TT.MM.JJJJ bis zum TT.MM.JJJJ am
BRAFO - Strukturelement II
„Betriebserkundung“
teilgenommen.

Die Betriebserkundung umfasst die folgenden Inhalte:

- Kennenlernen und Erkunden von folgenden Arbeitsbereichen in folgendem Unternehmen/Einrichtung: ...
- ...
- ...
- ...
- ...
- Sammeln von Erfahrungen zu ausgewählten beruflichen Tätigkeiten in den Arbeitsbereichen
- Vertiefen von Kenntnissen und Fähigkeiten aus der Interessenerkundung unter konkreten betrieblichen Bedingungen
- Individuelles Auswertungsgespräch

Ort, den TT.MM.JJJJ

Unterschrift

Logo/ Stempel Projektträger



Das Landesberufsorientierungsprogramm „BRAFO – Berufswahl Richtig Angehen Frühzeitig Orientieren“ wird gefördert aus Mitteln der Europäischen Union des Landes Sachsen-Anhalt, aus Mitteln der Bundesagentur für Arbeit sowie durch das Bundesministerium für Forschung, Technologie und Raumfahrt im Rahmen der Initiative Bildungsketten.

شهادة مشاركة تتناول كل خطوة، على سبيل المثال، عن استكشاف الشركة

ملاحظاتك الخاصة